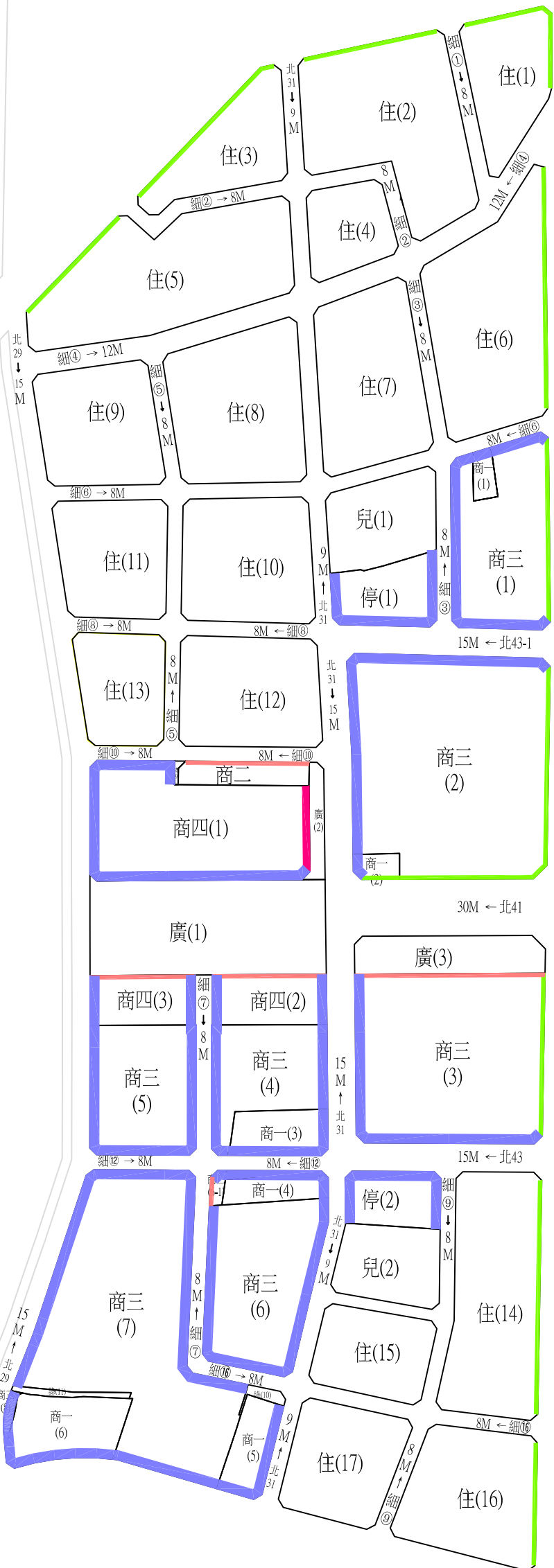
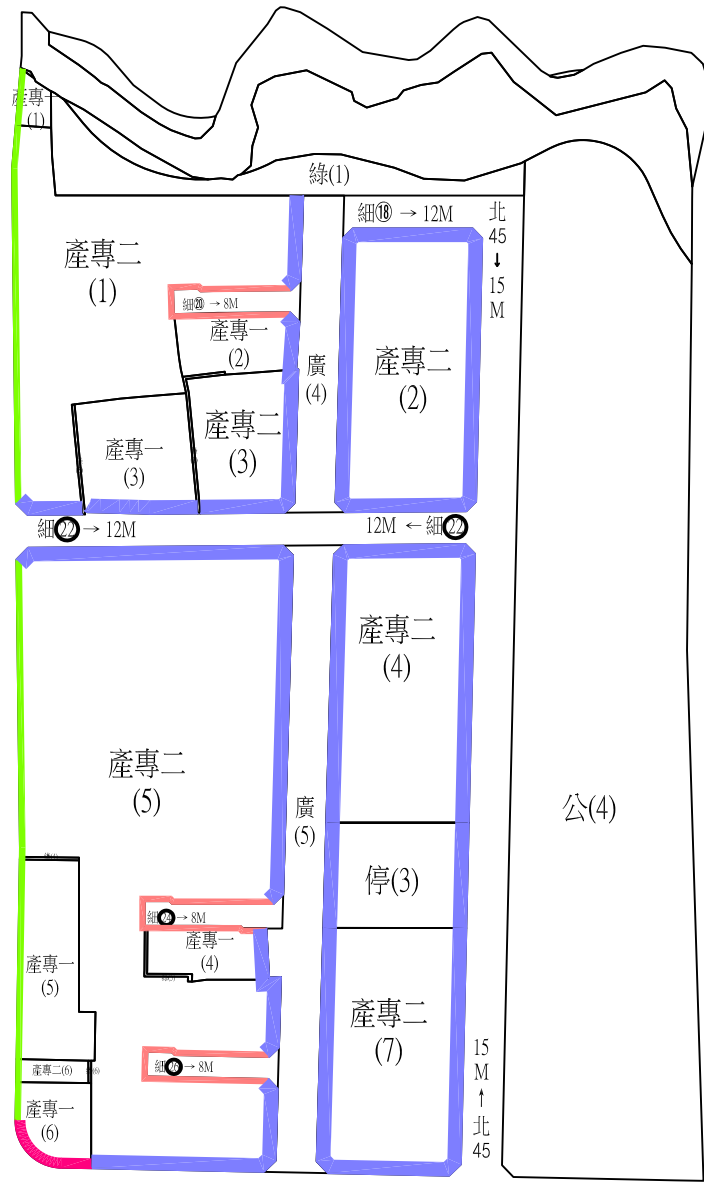


擬定羅東都市計畫(鐵路以東地區)細部計畫圖

15M ← 幅8




特2



道(高)

道(高)



比例尺:1/1000

—	留設騎樓
—	退縮2公尺
—	退縮3.64公尺
—	退縮5公尺
—	退縮8公尺

1. 未標示者依羅東都市計畫建築退縮規定辦理：建築基地面臨道路未達8公尺者應自建築線退縮2公尺建築，面臨8公尺以上道路者應自建築線退縮3.64公尺建築。
2. 商三(6)西側建築物未來拆除改建時應退縮5公尺建築。

特2